

СОДЕРЖАНИЕ

ЭКОНОМИЧЕСКИЕ ИНДИКАТОРЫ

Внутренний долговой рынок

Итоги торгов государственными рублевыми облигациями

Итоги торгов региональными рублевыми облигациями

Итоги торгов корпоративными рублевыми облигациями

Денежный рынок

Рынок еврооблигаций

ОСНОВНЫЕ НОВОСТИ

- Ставка 13 - 14-го купонов по облигациям ХКФ Банка серии 03 составила 13 % годовых.
- Макромир выкупил по оферте облигации первого выпуска на 999.998 млн. рублей.
- Медведь-Финанс приобрел у держателей дебютные облигации на сумму 241.6 млн. рублей.
- Мособлтрастинвест разместит третий выпуск бондов на 3 млрд. рублей до конца года.
- СБ Банк зарегистрировал третий выпуск облигаций на 1.5 млрд. рублей.
- Аукцион по размещению ОБР 6-го выпуска на сумму 10 млрд. рублей не состоялся.
- Д. Медведев потребовал от правительства и ЦБ РФ предпринять все необходимое для притока на финансовый рынок дополнительных средств.
- Ежедневный объем сделок РЕПО с ЦБР в сентябре может превысить 300 млрд. руб. - А.Улюкаев.
- Минфин проведет 16 и 17 сентября аукционы по размещению свободных средств на банковские депозиты в объеме 75 млрд. рублей и 275 млрд. рублей.
- Фонд ЖКХ разместил на депозитных аукционах свободные средства в объеме 20 млрд. рублей.
- СУИхолдинг отменил аукцион по дебютным бондам на 1.3 млрд. рублей, запланированный на 16 сентября – организатор.
- Банк «Ренессанс Капитал» готовит два выпуска облигаций на общую сумму 10 млрд. рублей.
- ОАО «РКС» не разместило ни одной облигации второй серии объемом 2.5 млрд. рублей.

Денежный рынок

Показатель	Посл.	Пред.	Нач. мес.	Нач. года
Курс ЦБ USD/RUR	25.7842	25.5761	24.5769	24.5462
Курс ЦБ EUR/RUR	35.9922	36.1851	36.2264	35.9332
Курс EUR/USD	1.3959	1.4148	1.4740	1.4639
Ставка Fed Funds	2.00	2.00	2.00	4.25
Ставка ЕЦБ	4.25	4.25	4.25	4.00

Остатки на кор/сч ЦБ (млрд. рублей)

	Посл.	Пред.	Нач. мес.	Нач. года
По России	782.1	758.9	610.2	801.5
По Москве	593.6	556.7	432.7	576.5
Депозиты банков	73.2	76.4	74.2	270.3

Межбанковский рынок и мировые индикаторы

Показатель	Посл.	Пред.	Нач. мес.	Нач. года
Mosprime 6m	8.25	8.17	8.07	6.74
Mibor - 1 день	7.87	7.81	7.26	4.16
Libor 6m USD	3.0844	3.0875	3.1175	4.5663
Индекс EMBI+	335	330	299	250
Индекс EMBI+ Rus	237	230	196	160

Долговые рынки

Показатель	Посл.	Пред.	Нач. мес.	Нач. года
10Y UST	3.66	3.62	3.81	4.03
Rus'30	6.04	5.89	5.83	5.60
Москва 39	10.01	8.54	9.25	6.52
Газпром А6	8.50	8.49	7.53	6.89
ОФЗ 46018	8.42	8.46	7.69	6.47

Товарные и фондовые рынки

Показатель	Посл.	Пред.	Нач. мес.	Нач. года
Индекс Dow Jones	11433.71	11268.92	11543.55	13043.96
Индекс РТС	1298.08	1334.33	1646.14	2296.56
Brent Crude (ICE)	98.19	99.11	114.05	97.85
Light Sweet (NYMEX)	101.38	103.24	115.46	99.62
Gold	741.3	757.9	829.3	866.4

Комментарий по рынку внутренних долгов

На рынке ставок овернайт по-прежнему неспокойно. Ставки МБК в четверг по-прежнему держатся на уровне около 8 % годовых. Банк России продолжил «реповать» банковскую систему нарастающими с каждым днем объемами рублевых ресурсов. По итогам утреннего аукциона кредитным организациям удалось занять порядка 247.971 млрд. рублей (лимит – 250 млрд. рублей) под ставку 7.09 % годовых. На втором аукционе спрос на рублевые ресурсы составил около 51.83 млрд. рублей под ставку 7.35 % годовых. Таким образом, суммарный объем привлекаемых банками средств составил порядка 300 млрд. рублей! В связи с этим сегодняшний лимит по первому аукциону установлен ЦБ РФ на уровне 350 млрд. рублей.

На этом фоне ликвидность вторичного рынка рублевых облигаций продолжает оставаться на довольно низком уровне. Отметим, что объем торгов корпоративными и региональными облигациями на ММВБ вчера заметно снизился и составил порядка 75.3 млрд. рублей, против 96 млрд. рублей днем ранее. При этом 9.2 млрд. рублей пришлось на вторичные торги, 66.1 млрд. рублей - на сделки РЕПО. Выделить стоит также и тот факт, что с кризисом ликвидности в финансовой системе рублевые обязательства продолжают дешеветь. Выделить можно обязательства АФК Система 01 (-50 б.п.), РЖД 08 (-16 б.п.), Лукойл 04 (-473 б.п.), ВТБ-Лизинг Финанс 01 (-6 б.п.) и др. В третьем эшелоне активность участников рынка стремится к нулю. На фоне «дорогого» финансирования держателям высокодоходных облигаций ничего другого как ожидать погашения бумаг или оферты не остается. Таким образом, если текущее положение дел на денежном и долговом рынках сохранится без значительных изменений, можно будет ожидать новой серии дефолтов в низкокачественном сегменте.

Выпуски рублевых облигаций с наибольшим объемом сделок

Name	IssueSize	MatDate	Last	Change, %	Bid	Ask	YieldTM	DayValue
Салаватнефтеорг- синтез, 02	3 000 000 000	10.11.2009	96,79	-0,37	96,75	98,20	13,45	209095000
Газпром, А4	5 000 000 000	10.02.2010	99,97	0,30	99,61	99,75	8,41	138047641
Самарская обл., 25003	4 500 000 000	11.08.2011	92,06	0,07	92,05	95,00	11,26	104751060
Хортекс-Финанс, 01	1 000 000 000	14.08.2013	104,90	4,90	88,00	99,95	11,55	102593000
УК ГидроОГК, 01	5 000 000 000	29.06.2011	90,30	0,00	90,00	90,93	12,67	92885153
АФК Система, 01	6 000 000 000	07.03.2013	99,50	-0,50	99,50	99,80	10,78	66169500
ВТБ 24, 01	6 000 000 000	05.10.2011	99,83	0,03	99,80	99,83	10,66	61441140
КБ Центр Инвест, 01	1 500 000 000	11.11.2009	99,40	-0,40	99,00	99,85	14,04	49342612
НПО Сатурн, 03	3 500 000 000	06.06.2014	98,50	0,00	96,53	98,50	15,88	48250985
ИТЕРА ФИНАНС, 01	5 000 000 000	20.11.2012	97,75	0,05	97,66	97,75	14,20	45664150

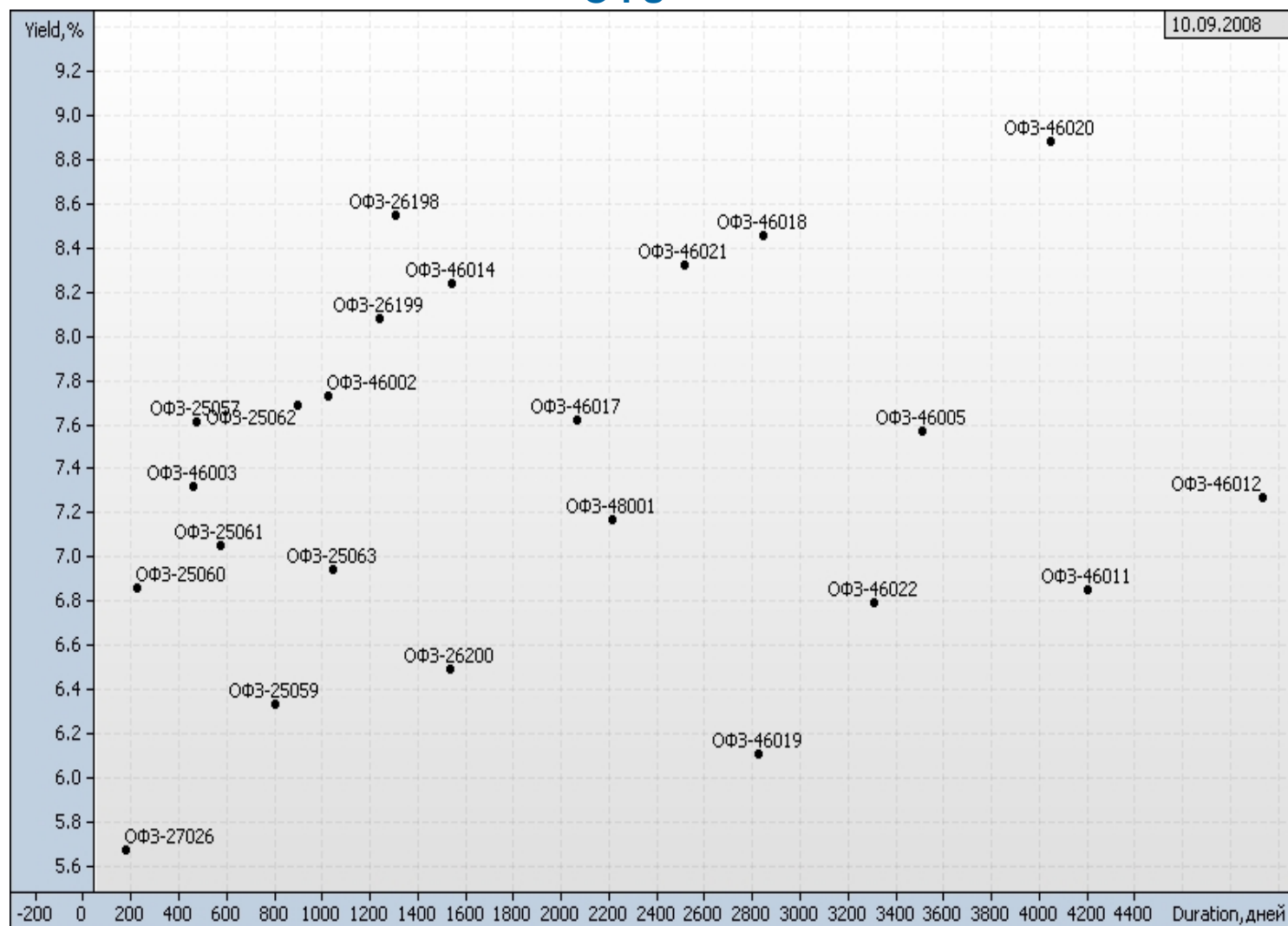
Источник: QuoteTotal 2

Итоги торгов государственными рублевыми облигациями

Name	MatDate	Last	Change, %	Bid	Ask	YieldTM	DayValue	Deals
ОФЗ-25060	29.04.2009	99,70	0,25	99,50	99,70	6,43	39992175	10
ОФЗ-25057	20.01.2010	101,00	1,00	100,00	100,85	6,79	20200	1
ОФЗ-25061	05.05.2010	97,55	-0,81	97,55	99,45	7,60	975500	1
ОФЗ-46003	14.07.2010	101,99	-1,46	102,22	103,00	8,54	50995	1
ОФЗ-25062	04.05.2011	95,00	-1,04	95,50	97,98	8,15	20110	5
ОФЗ-26199	11.07.2012	94,42	0,18	94,34	94,69	8,03	26089514	6
ОФЗ-46002	08.08.2012	100,26	-1,71	100,90	102,00	8,39	1003	1
ОФЗ-26198	02.11.2012	93,10	1,90	92,66	93,10	8,01	9762280	4
ОФЗ-26200	17.07.2013	92,90	-6,16	92,91	95,93	8,11	2909	2
ОФЗ-26201	16.10.2013	96,10	3,33	96,10	98,00	7,69	4805000	1
ОФЗ-46017	03.08.2016	101,50	3,89	94,90	100,90	6,91	1703102258	7
ОФЗ-46019	20.03.2019	69,09	0,00	69,09		6,12	1382	1
ОФЗ-46018	24.11.2021	94,25	0,27	94,30	95,00	8,42	18005620	7
ОФЗ-46011	20.08.2025	95,00	0,00	95,00	95,00	6,85	1900000	2
ОФЗ-46020	06.02.2036	80,25	-1,53	80,25	82,40	9,03	90049525	4

Источник: QuoteTotal 2

ОФЗ



Источник: QuoteTotal 2

Итоги торгов региональными рублевыми облигациями

Name	MatDate	Last	Change, %	Bid	Ask	YieldTM	DayValue	Deals
Астрахань, 25001	17.12.2009	100,00	-0,10		100,00	9,84	1000	1
Башкортостан, 25005	04.11.2009	99,25	0,25	99,00	99,75	8,90	496250	1
Белгородская обл., 24003	14.05.2013	87,00	0,58	87,00	96,00	12,12	870000	2
Белгородская обл., 31001	10.11.2010	95,00	-1,81	94,00	96,90	11,47	1436250	2
Волгоград, 31002	21.12.2009	100,81	0,71		100,81	8,80	1008	1
Волгоградская обл., 26001	11.06.2009	101,00	0,00	99,61	101,00	8,38	505	1
Волгоградская обл., 34001	15.05.2012	94,50	-6,39			10,71	189000	1
Воронежская обл., 31002	18.06.2009	100,55	-0,25	100,00	100,55	11,49	20110	1
Воронежская обл., 34001	27.06.2011	105,00	14,12		105,00	7,54	1050	1
Иркутская обл., 31005	26.10.2011	98,80	0,00	97,15	98,80	9,23	865	1
Казань, 31003	29.08.2009	97,80	-0,31	97,55	97,83	10,84	3914400	4
Коми, 24006	14.10.2010	103,50	-0,72		103,50	9,41	1035	1
Коми, 35007	22.11.2013	94,70	-4,72	97,00	97,50	10,27	192319	2
Коми, 35008	03.12.2015	85,00	-5,76		85,00	10,54	12750	1
Красноярск, 31005	18.10.2008	99,55	-0,20	99,70	100,00	12,27	1484630	3
Красноярский кр., 34003	01.10.2008	99,70	-0,10	99,75	100,00	11,81	4135815	3
Ленинградская обл., 26001	08.12.2010	107,00	-0,47	106,50	107,15	10,68	481500	1
Ленинградская обл., 26002	05.12.2014	105,20	-1,87	103,50	112,50	11,18	36941000	2
Москва, 25050	18.12.2011	100,60	-1,51	99,00	100,60	7,93	8555	3
Москва, 26038	26.12.2010	101,40	-1,46	99,50	101,40	9,51	1014	1
Москва, 27039	21.07.2014	91,00	-6,18	89,50	89,80	10,01	5157460	5
Москва, 27041	30.07.2010	100,58	0,09	100,00	100,58	7,80	1998	2
Москва, 31046	25.07.2009	99,99	0,09	99,90	99,99	8,25	3906	2
Москва, 31047	28.04.2009	99,90	-0,03	99,50	99,90	8,41	8951	2
Москва, 32044	24.06.2015	88,75	-0,73	88,20	88,75	10,20	11544723	7
Москва, 32045	27.06.2012	103,24	0,14	100,00	102,00	7,13	1705524	16
Москва, 32049	14.06.2017	90,00	-9,99	80,00	101,00	9,42	900000	11
Московская обл., 25004	21.04.2009	101,05	0,50	100,70	101,05	9,51	2726761	4
Московская обл., 25006	19.04.2011	96,00	0,04	95,90	96,19	11,09	13448830	11
Московская обл., 34005	30.03.2010	101,80	-1,45	100,90	101,80	8,91	1256759	3
Московская обл., 34008	11.06.2013	92,65	0,05	92,40	92,50	12,11	929280	2
Нижегородская обл., 34002	02.11.2008	100,20	0,04	100,10	100,40	8,31	526050	2
Нижегородская обл., 34003	20.10.2011	94,21	-0,41	94,40	94,55	11,43	3000315	2
Нижегородская обл., 34004	17.11.2012	96,00	1,27	93,50	96,20	10,26	4320000	1
Новосибирск, 31003	14.07.2009	99,90	-0,10	99,50	99,90	12,44	3596400	4
Одинцово МО, 31002	24.12.2008	99,50	0,51	99,05	99,50	12,60	28855	1
Пензенская обл., 34001	13.10.2009	99,10	-0,20	99,00	99,50	11,50	991500	2
Пензенская обл., 34002	26.11.2010	102,29	0,88		102,22	8,48	1023	1
Самарская обл., 25003	11.08.2011	92,06	0,07	92,05	95,00	11,26	104751060	7
Саха (Якутия), 25006	13.05.2010	100,33	-0,23	100,25	100,40	10,02	1130300	14
Саха (Якутия), 35001	11.04.2013	94,99	-1,00	94,00	95,00	9,98	17334693	12
Саха (Якутия), 35002	17.04.2014	95,00	5,56	89,00	95,00	9,53	950	1
Томская обл, 34030	26.12.2011	94,53	-0,68	94,53	95,00	10,81	3111293	2
Томская обл., 34026	09.11.2009	96,50	-1,18	96,20	96,65	12,36	14498600	6
Томская обл., 34034	17.12.2012	98,43	-2,64	98,30	98,48	8,07	2954	3
Тульская обл., 31001	28.06.2009	99,03	-0,37	99,03	100,00	10,14	1999803	12
Удмуртия, 25001	27.12.2008	99,30	-0,35	97,50	99,55	10,88	297900	1
Хабаровский край, 31006	24.11.2009	100,60	-0,59	100,50	101,20	6,40	15920348	7

Чувашия, 31005	05.06.2011	86,50	-0,57	86,50	93,50	14,43	1351450	2
Ярославская обл., 34006	19.04.2011	89,95	-2,18	88,00	89,99	12,96	2740125	2
Ярославская обл., 34007	30.03.2010	94,93	-0,90	93,00	94,93	11,91	22674829	5

Источник: QuoteTotal 2

Итоги торгов корпоративными рублевыми облигациями

Name	MatDate	Last	Change, %	Bid	Ask	YieldTM	DayValue	Deals
АБ РОССИЯ, 01	21.07.2010	100,00	0,00	100,00	100,00	11,26	1963	2
Авиакомпания Сибирь, 01	17.07.2012	92,50	2,78	91,50	94,50	37,35	481115	3
АВТОВАЗ, БО-01	25.03.2009	99,96	0,16	99,98		9,93	1999	2
АВТОВАЗБАНК, 01	02.04.2010	99,65	-0,02	99,65	100,00	18,55	14673029	4
Автомир-Финанс, 02	23.06.2010	98,20	0,20	97,90	98,20	18,04	392800	2
АгроСоюз, 01	21.05.2009	96,00	-0,52	96,00	97,00	21,08	584160	3
АИЖК, А10	15.11.2018	78,00	2,63	72,00	78,00	13,23	4737820	3
АИЖК, А2	01.02.2010	100,00	-4,05	100,00	104,20	11,28	1000000	1
АИЖК, А5	15.10.2012	90,50	-4,74	88,00	90,95	11,00	5430000	1
АИЖК, А6	15.07.2014	81,55	0,00	81,50	81,60	13,22	6911000	2
АИЖК, А7	15.07.2016	81,50	1,88	76,50	80,99	12,53	9750000	2
АИЖК, А9	15.02.2017	79,50	-3,64	76,00	78,95	12,91	4770000	1
АиФ-МедиаПресса-Фин, 01	17.06.2009	99,25	-0,25	99,10	99,75	15,55	11318030	3
АКБ МБРР, 02	28.03.2013	100,50	0,75	100,00	100,50	10,98	1005	1
АКБ СОЮЗ, 02	05.10.2009	100,81	-0,03	100,81	100,95	14,77	1038315	3
АКИБАНК, 01	23.04.2009	99,56	0,06	99,56	99,95	17,91	497800	1
Альянс Русский Текстиль, 02	05.03.2009	99,23	7,28	90,00	96,40	14,97	7541	1
Альянс Русский Текстиль, 03	20.10.2009	95,60	-0,62	95,00	95,60	19,94	84300	6
АМУРМЕТАЛЛ, 01	26.02.2009	97,90	0,00	97,50	98,25	15,19	832185	3
АМУРМЕТАЛЛ, 03	15.04.2011	98,00	-0,51	97,56	98,00	17,00	1372000	1
АПК Аркада, 03	31.03.2011	98,00	-1,00	97,00	97,50	58,29	7211200	8
АПК Аркада, 04	23.05.2012	97,00	-1,42	96,50	100,00	20,58	485000	1
АПК ОГО, 02	25.02.2009	96,20	0,21	96,20	98,00	23,28	293930	3
АПК ОГО, 03	09.07.2010	98,00	0,00		98,00	18,44	3920	1
Аптечная сеть36.6, 01	30.06.2009	96,35	3,60	94,00	96,40	15,39	564964	13
Арттел-Инвест, 02	09.04.2012	100,04	0,04		100,04	14,17	15006	1
АРТУГ, 01	17.12.2008	99,49	0,00	99,30	99,49	15,35	56709	3
АСПЭК, 01	31.03.2010	99,00	-0,25	99,00	99,19	34,47	29702	2
Атлант-М, 01	13.11.2008	98,80	0,61		99,20	19,12	592800	12
АФК Система, 01	07.03.2013	99,50	-0,50	99,50	99,80	10,78	66169500	3
БАЛТИНВЕСТБАНК, 01	26.04.2011	99,08	-0,57		99,65	15,91	2972400	1
Банк ВТБ, 05	17.10.2013	99,20	0,00	98,75	99,20	10,33	4950992	3
Банк ЗЕНИТ, 02	16.02.2009	99,00	-0,25	98,85	99,00	11,07	14018150	5
Банк ЗЕНИТ, 03	09.11.2011	99,65	-0,20	99,48	100,40	10,68	10463750	3
Банк ЗЕНИТ, 04	06.04.2010	99,95	-0,02	99,95	101,00	10,76	24988500	4
Банк ЗЕНИТ, 05	04.06.2013	98,25	-0,25	96,90	99,51	11,85	11080275	4
Банк НФК, 03	03.05.2011	97,75	-0,26	97,45	98,15	17,55	3910000	3
Банк Петрокоммерц, 02	31.08.2009	98,85	0,87	98,05	99,10	10,00	9885000	1
Баренцев Финанс, 01	04.07.2011	100,05	0,05	99,95	100,05	16,89	50025	2
Белон-Финанс, 01	03.06.2009	98,50	0,72		99,80	11,58	591000	12
ВАГОНМАШ, 02	15.12.2010	100,00	-4,75	90,10	99,98	15,62	5600000	2
ВБД ПП, 03	27.02.2013	99,55	-0,44	99,25	99,55	10,54	6194187	9
Виват-финанс, 01	20.04.2010	80,00	0,00	80,00	83,99	676,03	4402190	16
Виктория-Финанс, 01	29.01.2009	98,06	0,06	98,00	98,50	16,33	98060	1
ВК-Инвест, 01	19.07.2013	97,65	-0,56	97,61	97,65	11,23	11475125	4
Волгабурмаш, 01	08.10.2008	99,30	-0,10	98,00	99,40	24,75	12916395	2
ВолгаТелеком, ВТ-2	30.11.2010	99,80	0,30	99,55	99,79	9,22	8496809	7
ВолгаТелеком, ВТ-3	30.11.2010	98,99	2,58	98,40	98,90	9,61	343588	2
Волжская текстильная комп., 01	18.12.2009	95,03	-1,04	95,00	95,00	37,06	23758	1
ВТБ 24, 01	05.10.2011	99,83	0,03	99,80	99,83	10,66	61441140	6

ВТБ-Лизинг Финанс, 01	06.11.2014	99,39	-0,06	99,40	99,46	12,31	17099062	9
ВТБ-Лизинг Финанс, 02	07.07.2015	98,85	-0,10	95,03	98,85	10,75	989	1
Газпром, А4	10.02.2010	99,97	0,30	99,61	99,75	8,41	138047641	104
Газпром, А6	06.08.2009	98,82	0,00	98,82	99,10	8,50	197640	1
Газпром, А7	29.10.2009	98,30	0,04	98,08	98,35	8,56	1966000	1
Газпром, А8	27.10.2011	93,00	0,00	92,86	93,50	9,87	10530600	3
Газпромбанк, 01	27.01.2011	97,03	0,03		97,03	8,68	312388	2
ГАЗ-Финанс, 01	08.02.2011	98,00	-0,31	97,81	98,55	14,88	11515078	8
Газэнергосеть, 02	23.04.2013	100,00	0,76		100,00	11,01	1000	1
ГК Заводы Гросс, 01	22.04.2010	99,00	-0,95	98,00	99,00	16,44	492030	1
ГОТЭК, 02	18.06.2009	91,00	-0,55	91,00	96,00	28,34	313950	2
Группа Джей Эф Си, 01	20.10.2011	99,25	0,05	99,25	99,50	16,42	19133250	9
Группа Магнезит, 02	28.03.2011	97,74	0,35		97,00	13,62	96763	1
Группа НИТОЛ, 02	15.12.2009	93,00	-1,06	90,00	92,99	18,98	23250	2
Группа Черкизово, 01	31.05.2011	99,45	-0,05	99,40	99,50	9,85	5967000	1
ГТ-ТЭЦ Энерго, 04	02.09.2009	97,30	1,35	97,30	97,67	14,23	9730	1
Далур-Финанс, 01	05.02.2013	99,50	0,00	99,50	99,75	14,65	4975000	1
Дальсвязь, 02	30.05.2012	96,50	-1,53	97,90	99,49	11,53	195967	2
ДВТГ-Финанс, 02	18.07.2013	99,90	-0,14	99,51	99,90	15,06	5541930	5
Детский мир-Центр, 01	26.05.2015	76,30	0,20	75,30	76,30	14,56	763	1
Дикая Орхидея, 01	09.04.2009	98,00	0,77	96,50	98,25	17,77	34874800	4
Диксис Трейдинг, 01	20.07.2009	94,00	1,08	94,00	96,70	21,46	188000	1
ЕБРР, 02	21.04.2011	100,40	0,13	100,30	100,40	2,47	1004	1
Желдорипотека, 02	19.04.2012	99,30	0,30	99,00	99,95	15,19	231234	3
ЖК-ФИНАНС, 01	24.12.2009	97,40	-0,20	95,50	97,40	29,02	345770	6
Зернокомпания Настюша, 01	18.12.2009	100,30	0,00	100,10	100,40	14,68	1003000	1
ИжАвто, 02	09.06.2011	98,00	-1,31	98,00	99,05	18,95	10416070	4
ИКС 5 ФИНАНС, 01	01.07.2014	95,00	1,28	89,05	95,00	10,97	1319550	3
Инком-Лада, 02	12.02.2010	97,00	-2,41	98,01	99,50	21,55	20665180	6
ИНПРОМ, 02	15.07.2010	97,45	-0,05	96,95	97,45	17,28	6160345	7
ИНПРОМ, 03	18.05.2011	98,79	-0,01	98,35	98,79	16,07	886138	2
Искитимцемент, 02	05.11.2008	100,00	-0,20	99,96	100,00	13,01	1463000	4
Искрасофт, 02	02.03.2010	99,14	0,27	96,50	98,50	14,45	1991	2
ИСО ГПБ-Ипотека, 01	29.12.2036	90,40	-4,63	90,40	94,50	12,32	1227632	1
ИТЕРА ФИНАНС, 01	20.11.2012	97,75	0,05	97,66	97,75	14,20	45664150	29
Карусель Финанс, 01	12.09.2013	99,70	-0,10	99,70	99,95	27,47	6155487	2
КБ Восточный, 01	17.03.2010	99,00	0,00	99,00	100,00	16,68	3960	1
КБ МИА, 03	23.02.2012	99,50	-0,31	98,15	100,11	9,38	6965000	12
КБ МИА, 04	01.10.2015	99,50	-0,30		100,00	9,83	6965000	14
КБ МИА, 05	17.07.2014	99,25	-0,75		99,25	11,69	5458750	11
КБ Ренессанс Капитал, 01	02.03.2010	99,50	0,00	99,50	100,00	15,44	4689800	7
КБ Ренессанс Капитал, 02	04.04.2012	98,50	-0,33	99,90	99,96	14,87	1339600	2
КБ Ренессанс Капитал, 03	06.06.2012	98,40	-0,66	98,80	99,07	16,61	4854300	7
КБ Центр Инвест, 01	11.11.2009	99,40	-0,40	99,00	99,85	14,04	49342612	2
Кировский завод, 01	24.03.2010	99,50	-0,25	99,50	99,75	24,97	199000	2
КИТ Финанс Инвестбанк, 01	18.12.2008	99,56	0,16	99,40	99,70	11,91	992613	2
КМБ-БАНК, 02	30.11.2011	99,45	0,10	99,45		10,41	7956	1
КМЗ-Финанс, 01	10.06.2010	98,80	-0,20	98,00	99,70	13,34	989000	2
Кокс, 01	16.07.2009	98,00	0,51	97,90	98,00	11,80	927276	4
Кокс, 02	15.03.2012	94,55	0,42		94,25	13,17	567300	12
КОНТИ-РУС, 01	02.06.2010	99,75	0,50	95,00	99,60	15,85	3990	1
Лаверна, 01	08.04.2010	99,00	0,97	98,00	100,00	25,85	594000	12
Ленэнерго, 02	27.01.2012	84,00	0,00	83,00	88,00	15,25	2520000	1
Ленэнерго, 03	18.04.2012	86,00	-1,04	85,00	86,90	13,43	860	1
Лизинговая компания УРАЛСИБ, 01	29.12.2010	99,55	-0,20	99,50	100,20	12,53	1294150	1
Лизинговая компания УРАЛСИБ, 02	21.07.2011	98,65	-0,25	98,60	99,00	14,57	1534325	2

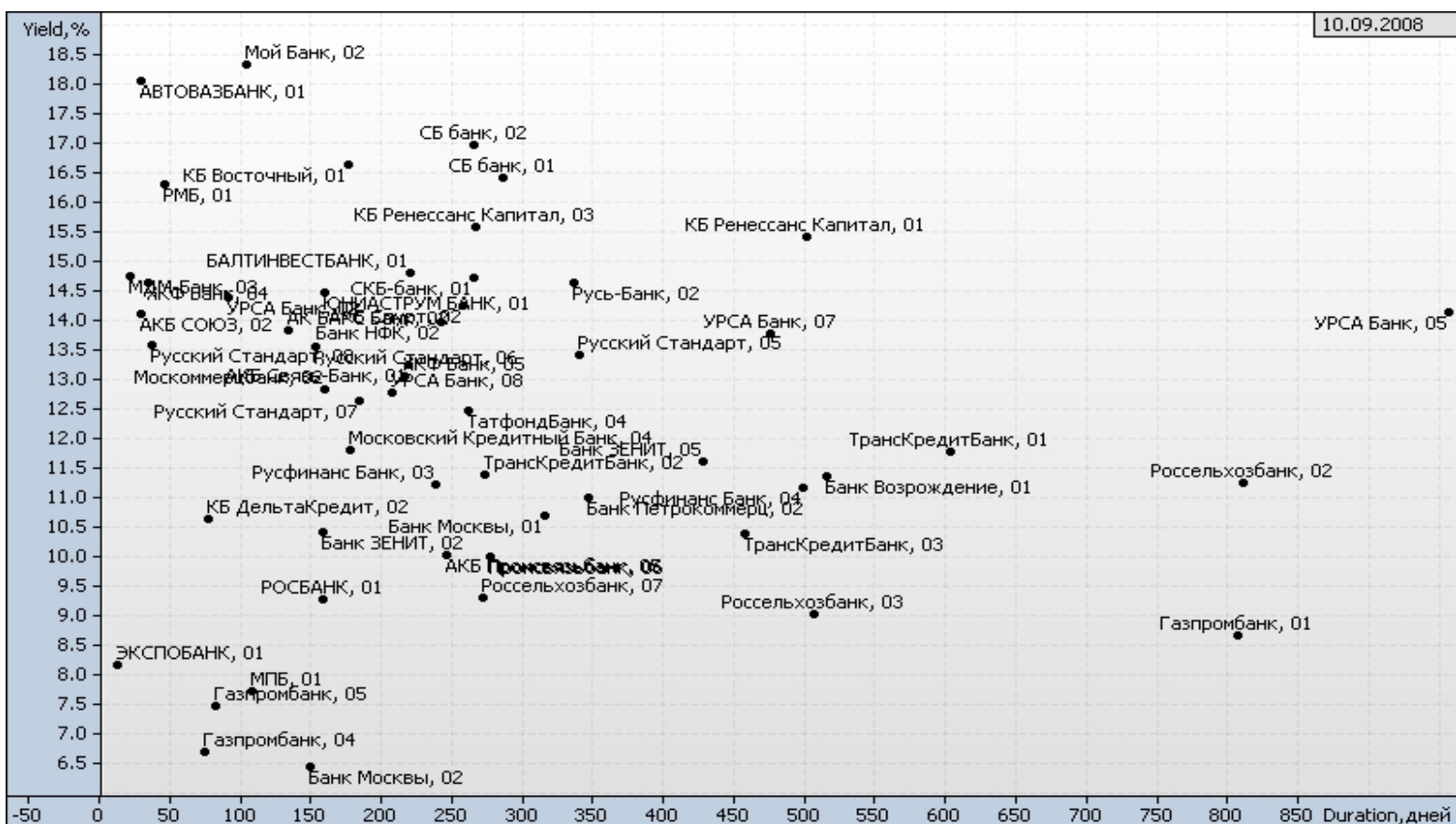
ЛМЗ Свободный сокол, 03	24.05.2011	99,00	-0,60	99,00	100,00	17,11	838876	2
ЛОМО, 03	05.09.2009	99,00	-0,05	99,00	99,89	18,51	2970200	3
ЛСР-Инвест, 02	14.07.2011	96,00	0,47	95,51	96,15	13,94	615155	15
ЛУКОЙЛ, 02	17.11.2009	99,00	1,96	97,35	98,50	8,30	990	1
ЛУКОЙЛ, 04	05.12.2013	87,65	-4,73	86,02	87,60	10,80	20541180	7
ЛЭКстрой, 01	14.12.2010	99,30	-0,20	98,90	99,50	16,18	669975	13
М.О.Р.Е.-Плаза, 01	03.08.2010	98,00	4,76		100,00	18,76	5880000	1
Марийский НПЗ-Финанс, 01	16.12.2008	99,25	0,61	98,60	99,50	14,40	8932500	1
Матрица Финанс, 01	10.12.2008	89,40	-0,11	89,40	91,99	74,22	1975270	2
МДМ-Банк, 03	01.10.2009	99,90	0,25	99,90	106,00	10,35	1212536	6
Медведь-Финанс, 01	01.09.2010	99,70	-0,30	99,70		16,35	199400	1
Металлсервис-финанс, 01	23.05.2012	99,40	0,00		99,40	13,26	1242320	5
Метзавод Серова, 01	27.02.2009	99,20	0,20	89,99	99,00	10,83	5991616	2
Мечел, 02	12.06.2013	92,00	-0,16	91,50	92,00	14,10	13298716	10
МиГ-Финанс, 01	03.06.2009	100,00	-0,91		100,00	7,98	1000	1
М-Индустрия, 01	16.08.2011	94,50	-2,53	96,50	96,99	15,15	728840	7
М-Индустрия, 02	10.07.2013	100,00	0,00	99,95	100,00	15,48	2940400	10
МКХ, 02	25.08.2009	99,00	-0,10	98,80	99,00	16,26	7930	2
МОИА, 01	21.12.2010	90,94	1,17	86,00	90,89	15,25	33466	1
МОИА, 03	14.06.2014	98,24	0,21	90,00	100,00	8,37	14736000	1
Мой Банк, 02	21.12.2010	99,11	0,00	99,11	99,65	18,36	49555	1
Московский КредитБанк, 03	16.06.2010	99,00	-0,70	98,50	99,70	13,75	9900	1
Москоммерцбанк, 03	12.06.2013	95,00	0,00	95,00	96,00	16,47	1900000	1
Мосмарт Финанс, 01	12.04.2012	99,48	1,51	95,00	99,00	20,98	433740	3
Мособлгаз, 01	17.05.2011	92,98	-3,40	92,95	95,00	62,93	1208740	3
Мособлгаз-финанс, 02	24.06.2012	84,04	3,75	80,00	82,00	17,19	9244	1
Мособлтрастинвест, 01	26.09.2009	95,40	-0,62	94,00	95,00	14,37	6868560	3
Мособлтрастинвест, 02	26.03.2011	93,00	-2,11	94,50	95,00	24,98	930000	1
МоссельпромФинанс, 01	12.12.2008	93,50	0,54	93,50	95,00	45,92	25245	1
Мотовилихинские заводы, 01	22.01.2009	98,54	-0,16	98,50	99,39	14,01	1256864	5
Моторостроитель-Финанс, 02	15.07.2010	93,50	0,00	93,20	94,50	33,44	4717075	2
МПБ, 01	03.01.2018	100,67	0,01		100,67	7,66	11073700	4
МПМ Магнолия, 01	22.07.2010	99,99	-0,01		99,90	15,84	4000	2
МТС, 03	12.06.2018	97,60	-0,41	97,50	97,60	10,45	2439996	3
Нижне-Ленское-Инвест, 03	16.07.2013	99,78	-0,22	99,00	99,80	14,65	4989000	5
НИКОСХИМ-ИНВЕСТ, 02	20.08.2009	94,20	0,11	94,00	95,50	19,34	621512	3
НК АЛЬЯНС, 01	14.09.2011	98,30	0,31	95,05	98,30	11,02	5703158	3
Новые торговые системы, 01	26.04.2011	100,00	0,01		100,00	15,47	600000	11
НОМОС-БАНК, 08	16.02.2011	99,00	-5,26	99,00	100,10	12,05	316800	1
НОМОС-БАНК, 09	14.06.2013	99,15	0,35	98,50	99,15	11,18	992	1
НПО Сатурн, 02	20.09.2011	99,25	0,76	97,01	99,25	14,51	993	1
НПО Сатурн, 03	06.06.2014	98,50	0,00	96,53	98,50	15,88	48250985	2
НутрИнвестХолдинг, 01	09.06.2009	99,00	-0,90	98,05	100,15	13,02	2369940	16
Нэфис Косметикс, 02	16.12.2009	99,80	0,40	99,00	99,80	13,12	500996	12
Объединенные кондитеры-Фин, 02	17.04.2013	99,60	0,05	99,00	99,60	11,36	11821520	3
ОГК-2, 01	05.07.2010	90,05	0,61	90,95	91,00	14,58	16035527	9
ОГК-5, 01	29.09.2011	98,12	0,07	98,12	98,25	9,63	3935994	6
ОГК-6, 01	19.04.2012	91,00	0,01	90,50	91,00	14,45	29513210	5
ОМЗ, 06	31.05.2013	98,82	-0,68	98,31	99,00	11,58	1976400	1
ПЕНОПЛЭКС Финанс, 02	19.07.2012	98,00	-1,61	97,20	99,75	16,15	10732428	6
Первобанк, 01	29.06.2011	99,00	-0,23	98,80	99,40	14,55	1071180	2
ПИВДОМ, 01	22.04.2010	99,60	-0,04	98,00	99,63	16,90	9262800	1
ПМЗ, 01	21.07.2009	99,00	-0,30	98,60	99,80	13,91	18238160	3
ПО УОМЗ, 01	10.06.2010	98,40	0,00	98,40	99,00	16,65	49200	1

Полипласт, 01	21.06.2011	97,00	0,00	97,50	98,30	20,12	6585934	11
Престиж-Экспресс-Сервис, 01	04.02.2013	100,01	0,01		100,01	11,49	1200120	15
ПРОВИАНТ Финанс, 01	15.12.2010	99,95	0,10	95,50	100,00	13,94	4997500	2
Промтрактор-Финанс, 02	18.10.2011	96,00	-2,93	95,87	98,45	15,31	5760000	1
ПТПА-Финанс, 01	11.11.2009	99,00	0,00	98,80	99,80	19,20	19641600	5
РАФ, 03	21.09.2008	100,00	0,10	99,91	100,00	7,23	13987000	4
РБК ИС, БО-04	24.03.2009	99,00	-0,50	99,00	99,25	13,92	10523050	6
РЖД, 06	10.11.2010	96,12	0,11	95,85	96,12	9,58	10074461	4
РЖД, 07	07.11.2012	98,00	-1,51	82,95	99,00	8,29	6460000	2
РЖД, 08	06.07.2011	95,90	-0,16	95,75	96,10	10,46	40350000	9
РМБ, 01	27.04.2009	99,45	-0,06	99,36	99,75	16,97	1054200	2
Россельхозбанк, 02	16.02.2011	92,00	-1,87	92,00	93,80	12,19	1471080	2
Россельхозбанк, 03	09.02.2017	94,85	-3,21	94,30	94,85	11,63	10359	4
Россельхозбанк, 04	27.09.2017	99,85	0,05	99,80	99,90	10,37	45504678	3
Россельхозбанк, 06	09.02.2018	99,50	0,00	99,06	99,25	10,15	2578775	5
РОССКАТ-Капитал, 01	21.07.2010	96,20	-0,72	96,20	98,10	22,80	1446000	2
РосТ-Лайн, 01	08.07.2010	96,50	-3,36	97,00	98,50	20,11	1450000	2
Русский Стандарт, 05	09.09.2010	100,00	0,02	98,50	100,00	13,42	1000	1
Русский Стандарт, 06	09.02.2011	97,50	-0,51	97,90	98,00	14,98	9652500	1
Русский Стандарт, 07	20.09.2011	99,00	-0,95	99,50	99,90	14,70	1287000	1
РуссНефть, 01	10.12.2010	94,00	1,08	90,11	94,00	38,99	4521155	8
Русфинанс Банк, 03	13.05.2009	97,60	-0,26	95,00	97,60	11,67	1679076	2
Русь-Банк, 01	19.03.2009	98,00	-1,90	96,00	99,00	14,62	2011940	2
РФЦ-Лизинг, 02	27.10.2011	100,00	0,00		100,00	13,80	11880000	1
Салаватнефтеоргсинтез, 02	10.11.2009	96,79	-0,37	96,75	98,20	13,45	209095000	5
Санвэй Груп, 01	03.12.2008	99,06	-0,54	98,90	99,55	15,97	102032	2
Сахатранснефтегаз, 01	02.12.2009	99,20	-0,45	98,00	99,60	16,59	1790440	12
СБ банк, 01	02.07.2009	90,00	-5,86	89,00	95,50	25,61	1800000	1
СБ банк, 02	11.06.2010	99,15	2,22		98,90	13,59	992	1
СЕВЕРНАЯ КАЗНА, 02	01.08.2011	99,79	-0,21		99,80	13,36	998	1
СевЗапТелеком, 03	24.02.2011	98,91	-0,56	98,90	99,49	9,52	201769	3
СевКабель-Фин, 03	27.03.2012	99,50	2,14	99,00	99,75	22,63	973110	1
Севкабель-Финанс, 04	21.05.2013	96,00	-1,03	95,00	98,50	21,51	4241190	4
Седьмой Континент, 02	14.06.2012	96,70	-0,20	96,30	96,70	12,71	1544587	3
Сибкадемстрой, 01	12.05.2009	99,37	-0,33		99,38	16,03	994	1
СибирьТелеком, 07	20.05.2009	99,55	0,40	99,00	99,49	9,52	996	1
СИБУР Холдинг, 01	01.11.2012	96,98	-1,14	86,95	97,22	10,78	3884600	2
Синергия, 01	22.04.2009	99,71	-0,29	99,71	100,10	15,38	867477	1
СКБ-банк, 01	24.06.2010	98,50	-0,51	98,50	99,40	15,53	13805000	2
СМАРТС, 03	29.09.2009	98,70	-0,79	98,65	99,99	44,57	4935000	1
СОЛЛЕРС, 02	17.07.2013	94,00	-1,21	93,00	95,00	11,68	60160	1
СОРУС КАПИТАЛ, 01	05.11.2009	99,25	-0,05	97,50	99,25	18,07	13316738	13
СОРУС КАПИТАЛ, 02	05.04.2012	98,00	0,00	97,00	98,00	17,77	3920	1
Стройтрансгаз, 03	11.04.2013	98,70	-0,30	98,10	98,70	14,01	3153541	4
Сувар-Казань, 01	31.03.2009	98,00	-0,61		98,50	20,10	470400	2
Талосто-Финанс, 01	06.03.2009	96,50	0,52	95,00	97,00	18,68	4825000	2
Таттелеком, 04	01.11.2012	97,50	-2,11	97,50	100,00	28,96	29250000	1
ТатфондБанк, 03	19.05.2009	99,00	0,00	99,25	99,35	13,95	21819	5
ТатфондБанк, 04	01.06.2011	100,00	0,05	99,90	100,00	12,40	47578	6
ТГК-10, 01	17.06.2010	98,00	0,10	95,00	97,99	10,62	1960000	10
ТГК-10, 02	06.02.2013	99,20	-0,10	99,20	99,60	12,06	323396	3
ТГК-4, 01	31.05.2012	96,00	-0,32	95,80	96,55	13,83	5760000	1
ТГК-6-Инвест, 01	21.02.2012	99,30	0,30	98,00	99,30	12,10	595800	3
ТД Евросеть, 02	02.06.2009	79,00	-11,22	58,00	89,00	38,53	1580	1
ТД КОПЕЙКА, 02	15.02.2012	96,50	-0,05	96,35	96,80	18,27	5764145	5
ТД КОПЕЙКА, 03	15.02.2012	98,70	-0,40	98,70	99,15	16,26	5922	1
ТЕРНА-ФИНАНС, 02	04.11.2011	98,90	1,44	98,00	98,70	19,99	1487456	2
ТехноНИКОЛЬ-Финанс, 01	11.11.2009	99,40	-0,10	99,15	99,40	15,74	4515950	3

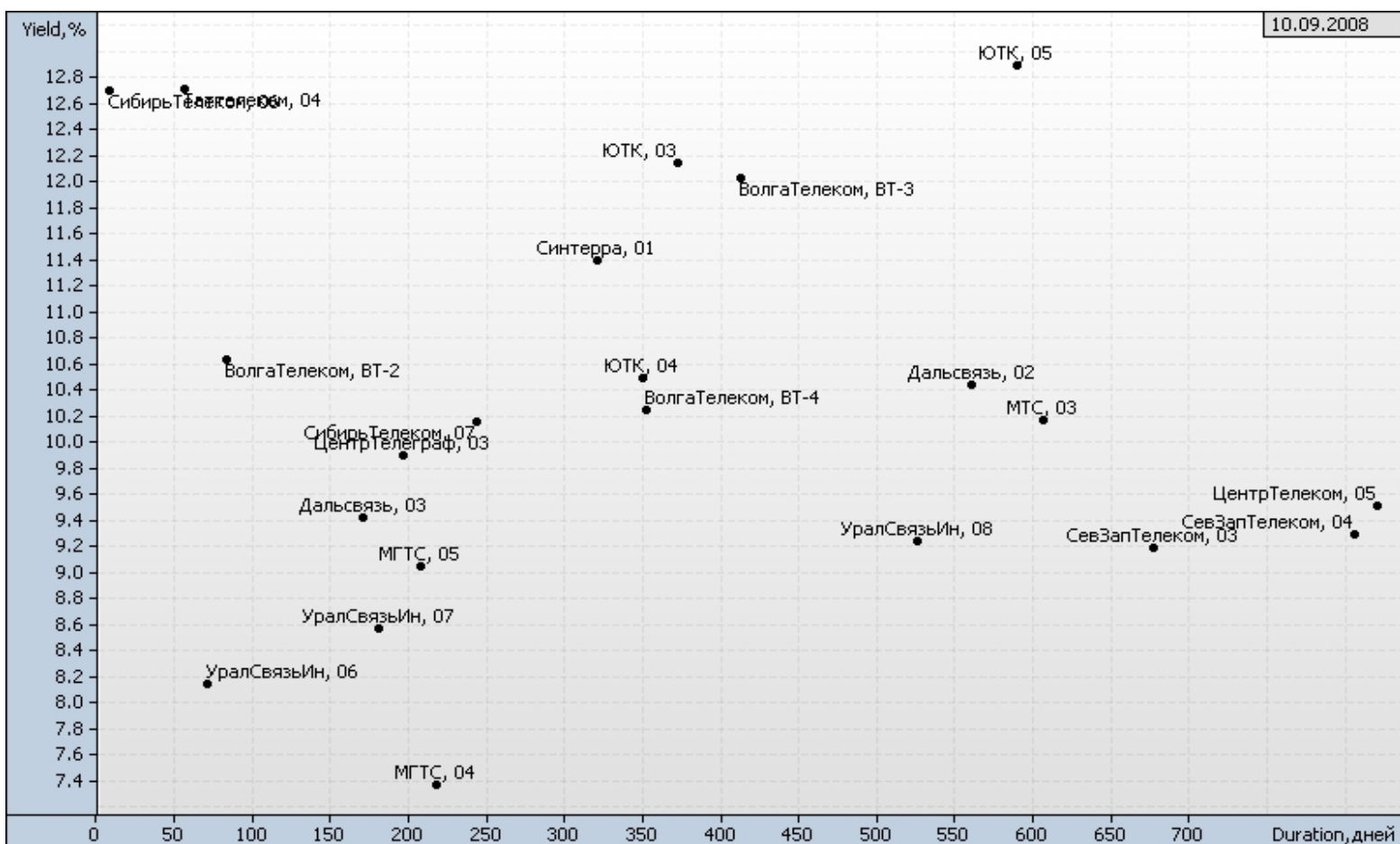
ТехноНИКОЛЬ-Финанс, 02	07.03.2012	96,00	-0,66	95,50	96,52	14,64	1011500	2
ТКС Банк, 01	22.10.2010	99,89	0,89	99,00	99,87	19,25	1999	2
ТМК, 02	24.03.2009	98,75	-1,23	98,51	98,99	10,32	12167004	10
ТМК, 03	15.02.2011	99,50	-0,30	99,30	99,50	10,22	7864900	3
Торговый Дом Мечел, 01	12.06.2009	85,00	-9,57	93,00	94,00	31,20	3821600	8
Торговый дом Полесье, 01	11.05.2010	100,00	-0,15	100,00	100,22	16,97	1000	1
ТРАНСАЭРО-Финансы, 01	05.02.2009	96,50	-1,01	96,60	97,20	21,03	6297625	2
ТрансКредитБанк, 01	15.06.2010	93,00	-0,53	93,50	94,89	12,14	651940	2
ТрансКредитБанк, 02	12.06.2012	96,00	-1,29	96,00	97,50	13,34	105600	2
Трансмашхолдинг, 02	10.02.2011	98,30	-1,05	98,30	99,24	13,23	1278892	2
УК ГидроОГК, 01	29.06.2011	90,30	0,00	90,00	90,93	12,67	92885153	11
Уралвагонзавод-Фин, 01	30.09.2008	99,90	0,00	99,85	99,99	11,45	1998000	1
Уралвагонзавод-Фин, 02	05.10.2010	99,25	-0,50	99,15	99,40	12,24	1985000	1
УралСвязьИн, 06	17.11.2011	99,95	-0,07	99,90	100,00	8,54	489755	1
УралСвязьИн, 08	03.04.2013	101,00	0,21	99,00	101,00	9,09	1010	1
Уралэлектромедь, 01	28.02.2012	97,04	0,04	94,40	97,00	10,72	97040	1
УРСА Банк, 03	04.06.2009	97,82	-0,69	86,85	97,00	13,18	14658700	5
УРСА Банк, 05	18.10.2011	89,70	-1,43	82,95	92,00	14,77	6552150	2
УРСА Банк, 07	19.07.2012	94,00	0,00	94,00	95,00	13,79	2734760	3
ФК Еврокоммерц, 01	18.12.2009	98,30	0,36		100,00	19,31	589800	12
ФК Еврокоммерц, 02	10.06.2010	100,00	0,00	99,90	100,00	16,52	3000	1
ФК Еврокоммерц, 03	18.06.2010	97,30	0,26	96,00	99,00	20,97	761400	13
ФСК ЕЭС, 02	22.06.2010	98,06	0,16	97,70	97,80	9,67	21514223	10
ФСК ЕЭС, 03	12.12.2008	99,70	-0,20	99,56	99,85	8,42	1994000	1
ФСК ЕЭС, 04	06.10.2011	93,29	-0,76	89,98	93,50	10,13	11414440	6
Ханты-Мансийск СтройРесурс, 02	12.07.2011	99,00	0,10	98,55	99,00	15,36	198090	2
ХК Белый фрегат, 01	17.12.2009	94,05	-2,03	95,00	97,50	48,19	588956	10
ХКФ Банк, 02	11.05.2010	97,55	0,26	97,35	97,60	13,59	5079400	14
ХКФ Банк, 04	12.10.2011	99,75	0,13	99,90	99,92	13,20	13873299	11
ХКФ Банк, 05	17.04.2013	99,50	-0,50	99,00	99,90	14,03	991500	2
ХМЛК Открытие, 01	11.11.2008	100,00	1,55	99,50	100,00	11,42	2750	3
Холидей Финанс, 01	01.04.2010	98,00	1,03	97,50	99,48	55,36	980026	3
ЦентрТелеком, 04	21.08.2009	103,90	0,87	101,90	103,50	9,58	6234000	1
ЦентрТелеком, 05	30.08.2011	100,00	0,00		100,00	9,51	4000000	1
Челябинский ТПЗ, 01	16.06.2010	98,00	-0,91	88,40	98,45	11,05	1960000	1
ШАНС КАПИТАЛ, 01	22.06.2011	99,98	0,03	99,00	99,90	16,56	15993800	6
ЭйрЮнион, 01	10.11.2009	37,00	5,71	36,63	39,25	1132,31	429293	8
Элемент Лизинг, 01	24.03.2010	99,87	0,47	99,05	99,90	19,79	4972200	5
ЭнергоСтрой-Фин, 01	20.05.2011	99,10	-0,39	98,00	99,10	14,65	594600	12
Энергоцентр, 01	11.07.2010	88,75	-8,51	98,79	98,80	56,39	17312095	5
ЮНИАСТРУМ БАНК, 02	19.04.2010	99,56	0,06	99,55	99,95	15,80	270803	1
ЮНИМИЛК Финанс, 01	06.09.2011	96,50	0,57		97,00	14,11	39675010	10
ЮниТайл, 01	22.06.2011	98,00	-1,26	97,50	99,25	16,46	147000	2
ЮТК, 03	10.10.2009	96,55	0,05	96,55	98,62	12,10	8479041	13
ЮТК, 05	30.05.2012	91,02	-1,60	91,02	94,50	14,01	1855	2
ЮТэйр-Финанс, 03	14.12.2010	99,00	0,30		99,50	14,74	178200	1
Якутскэнерго, 02	08.03.2012	99,00	-0,20	99,00	99,50	10,99	990000	1

Источник: QuoteTotal 2

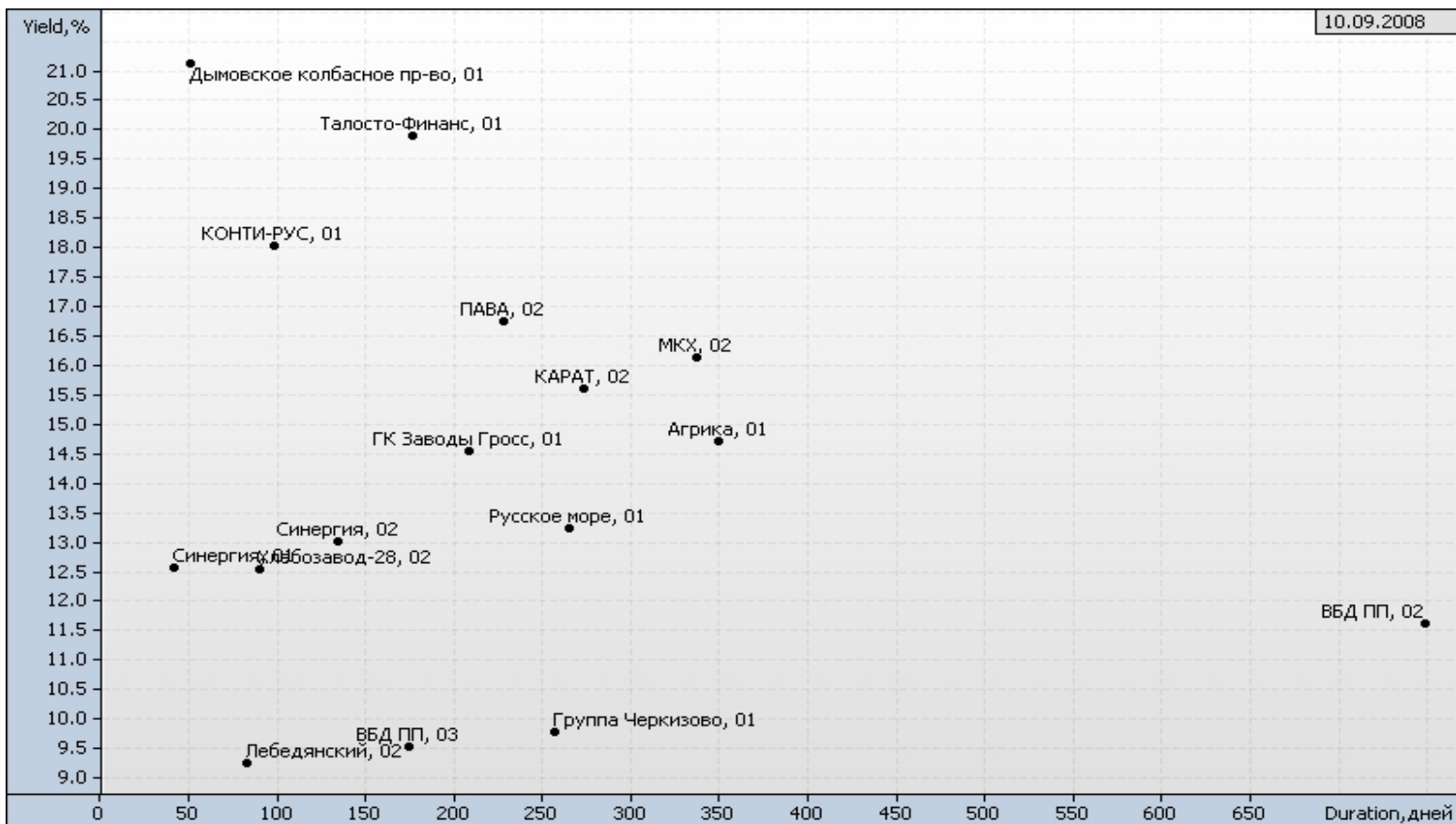
Банки



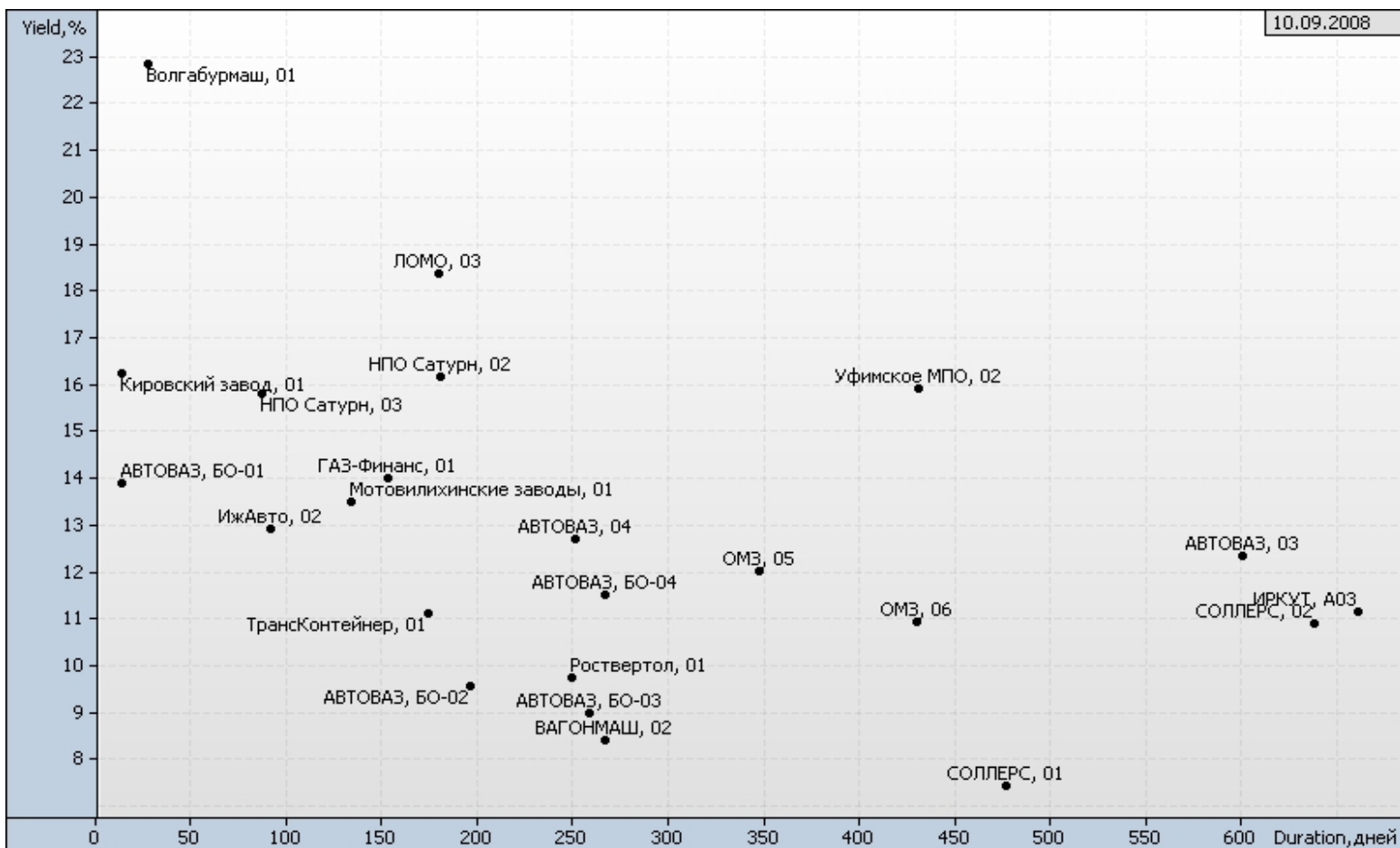
Телекомы



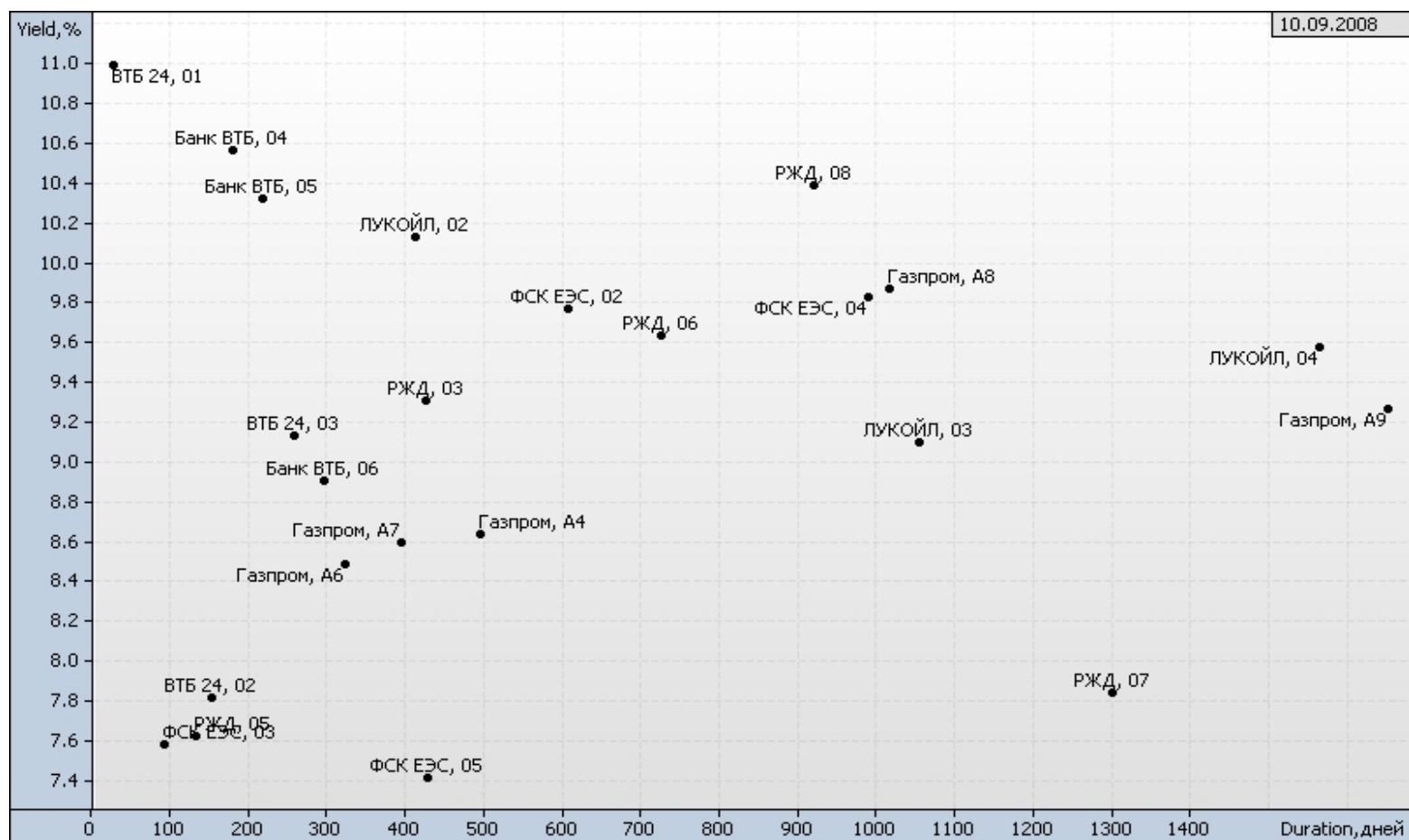
Пищевая промышленность



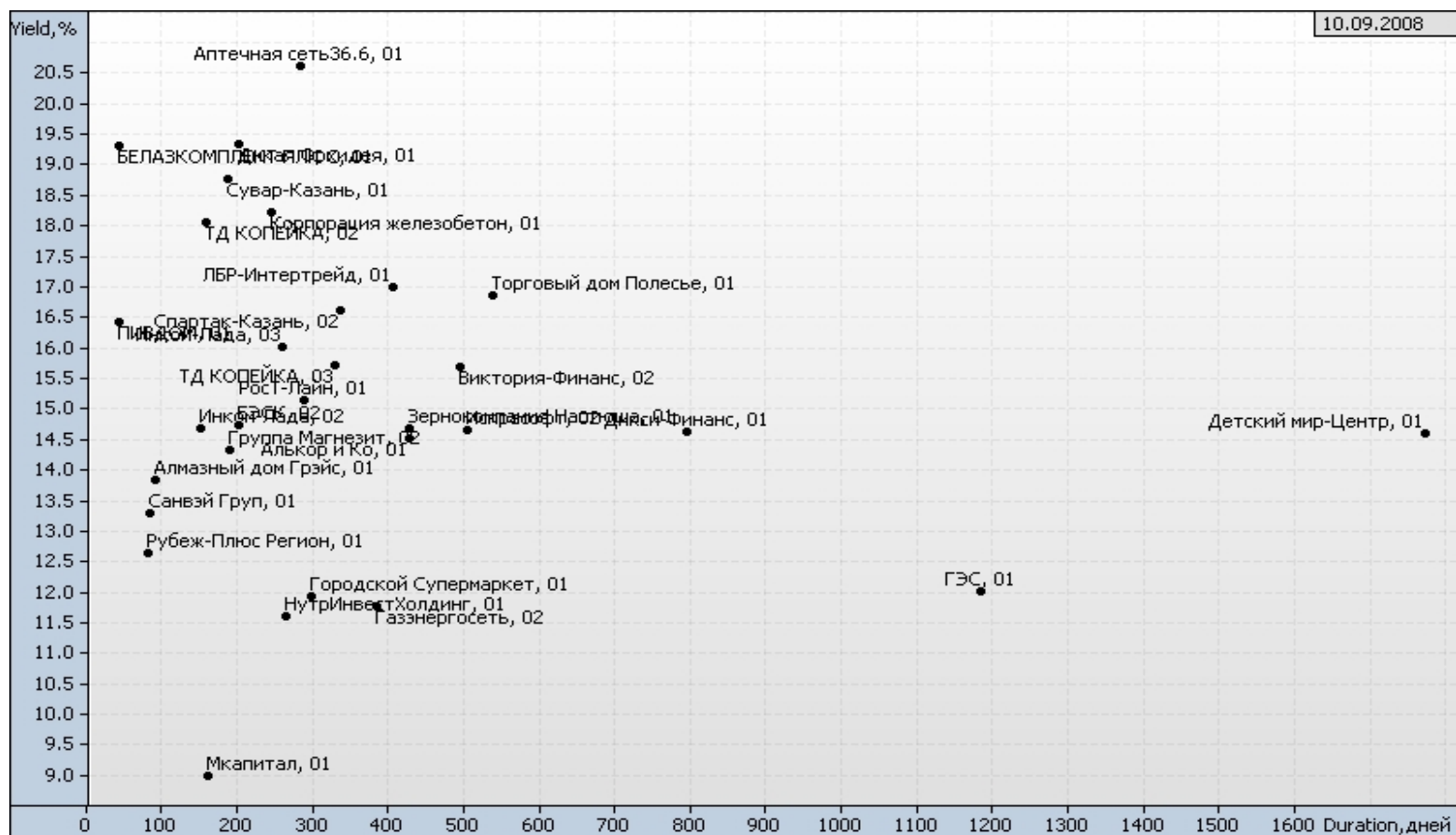
Машиностроение



Фишки

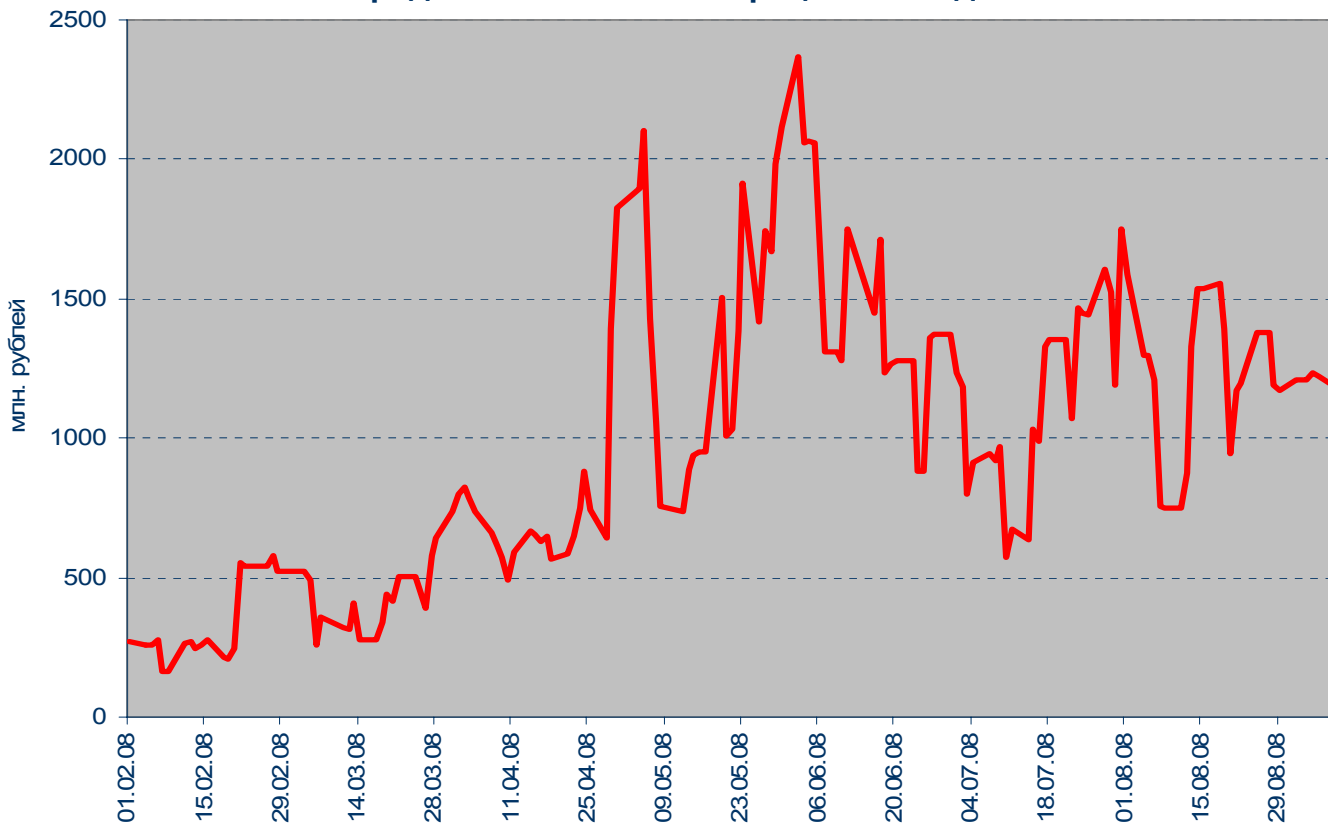


Торговля

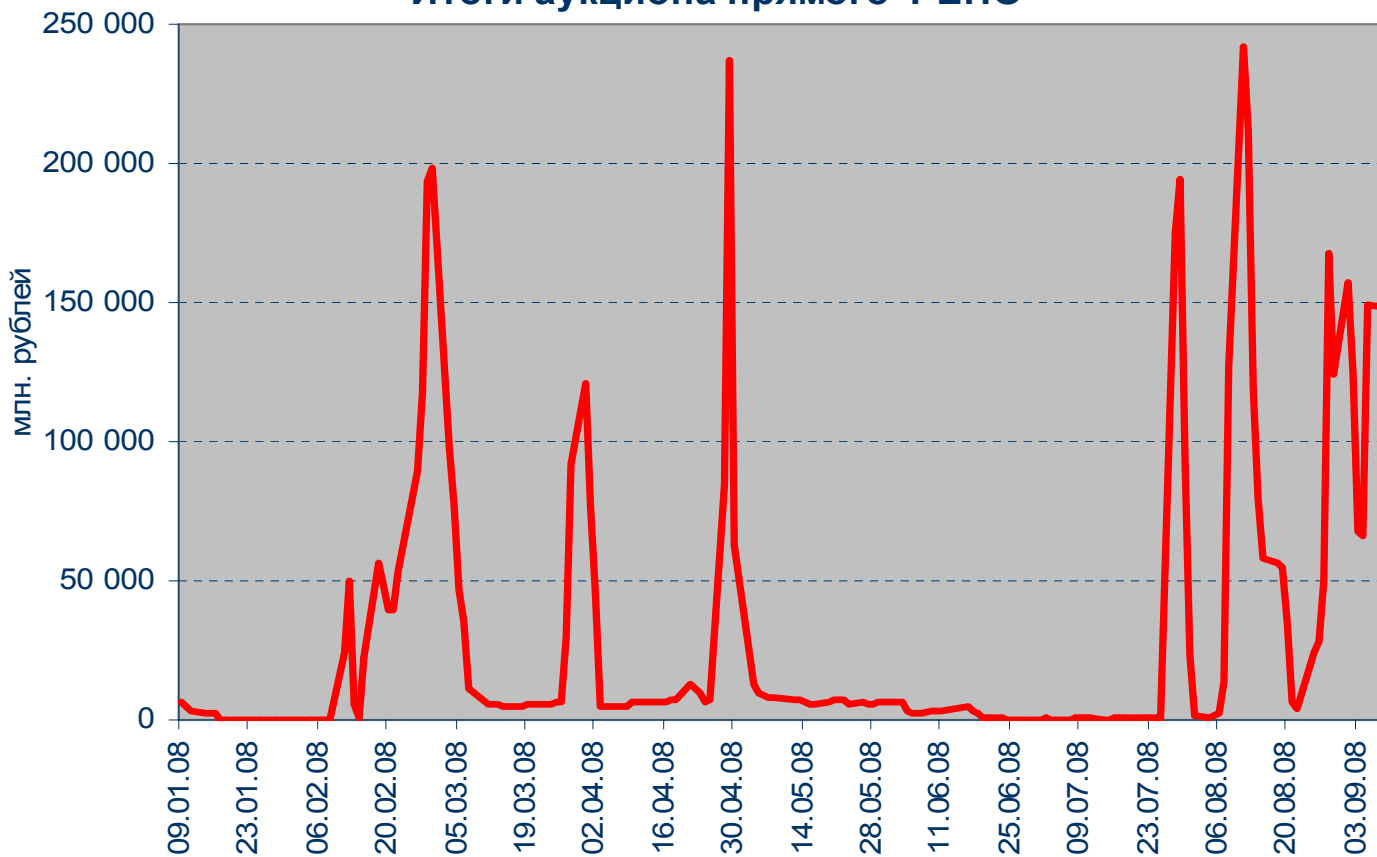


Денежный рынок

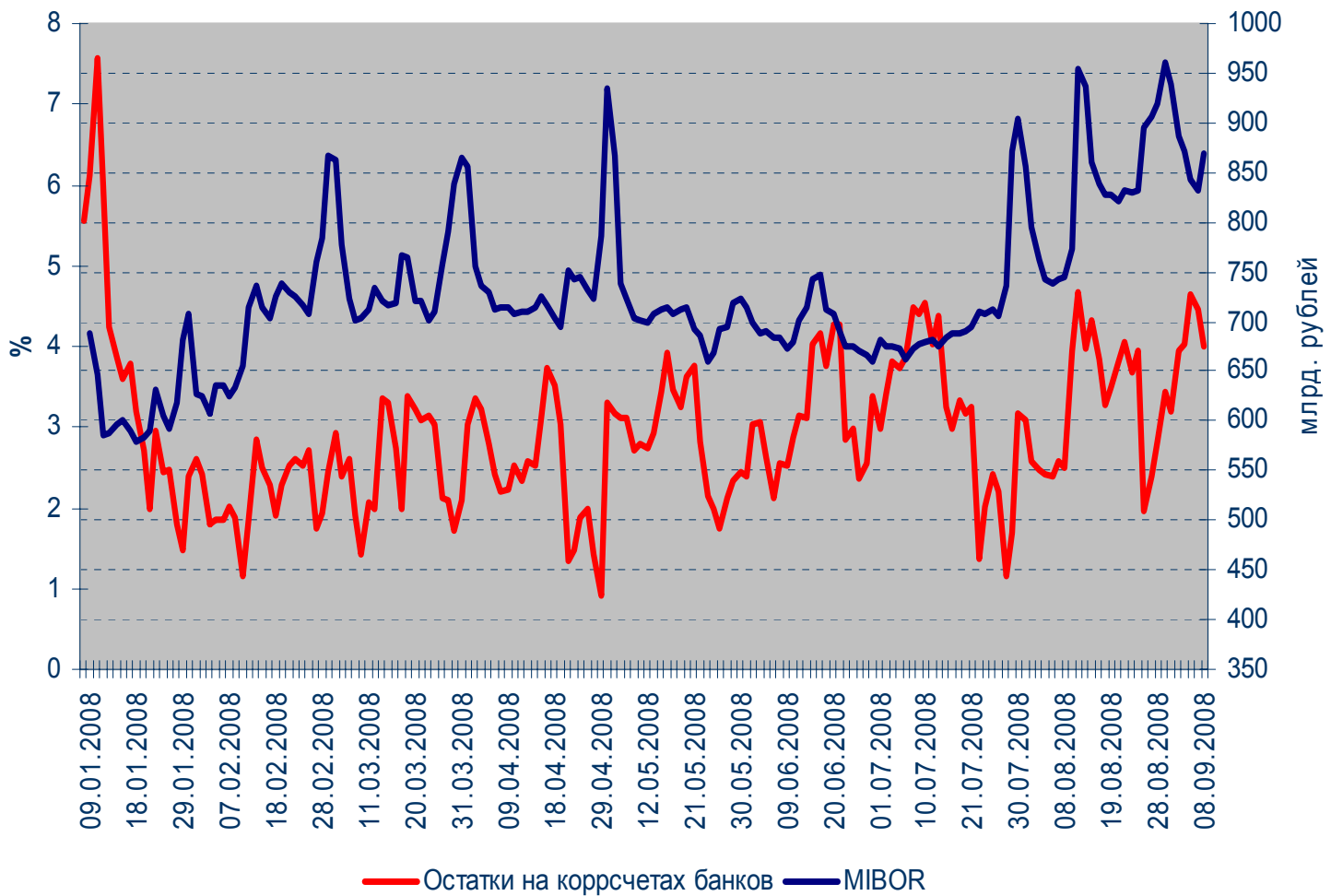
Задолженность кредитных организаций по ломбардным кредитам на начало операционного дня



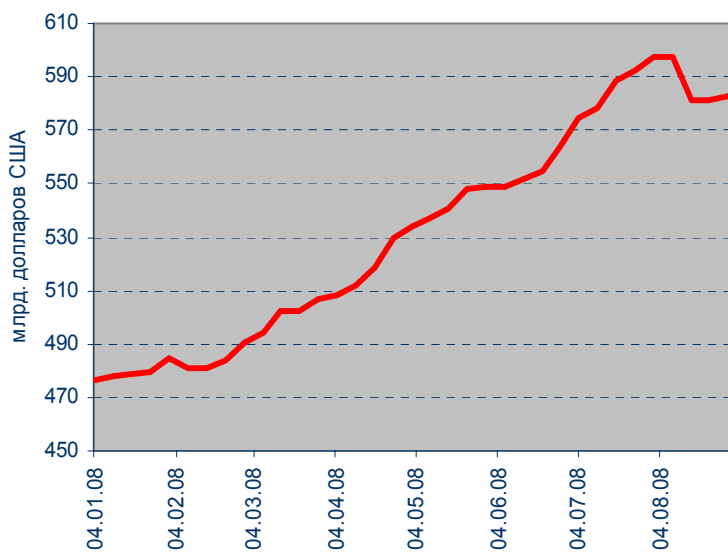
Итоги аукциона прямого РЕПО



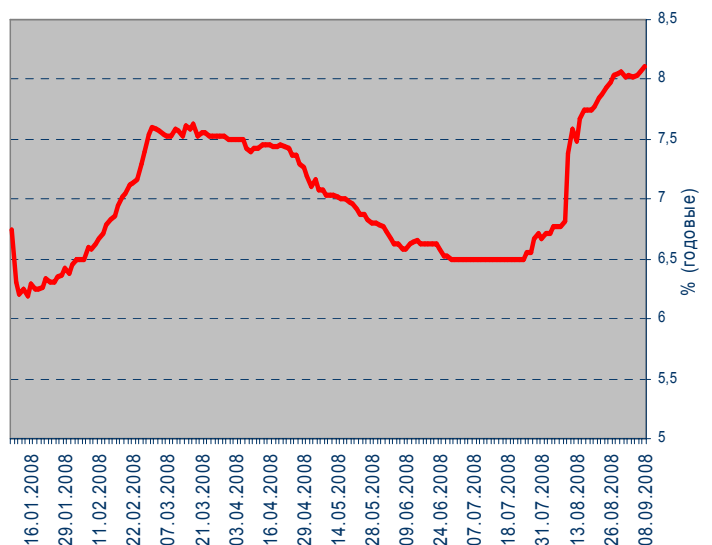
Остатки средств на коррсчетах банков (Россия) и MIBOR



Международные резервы РФ

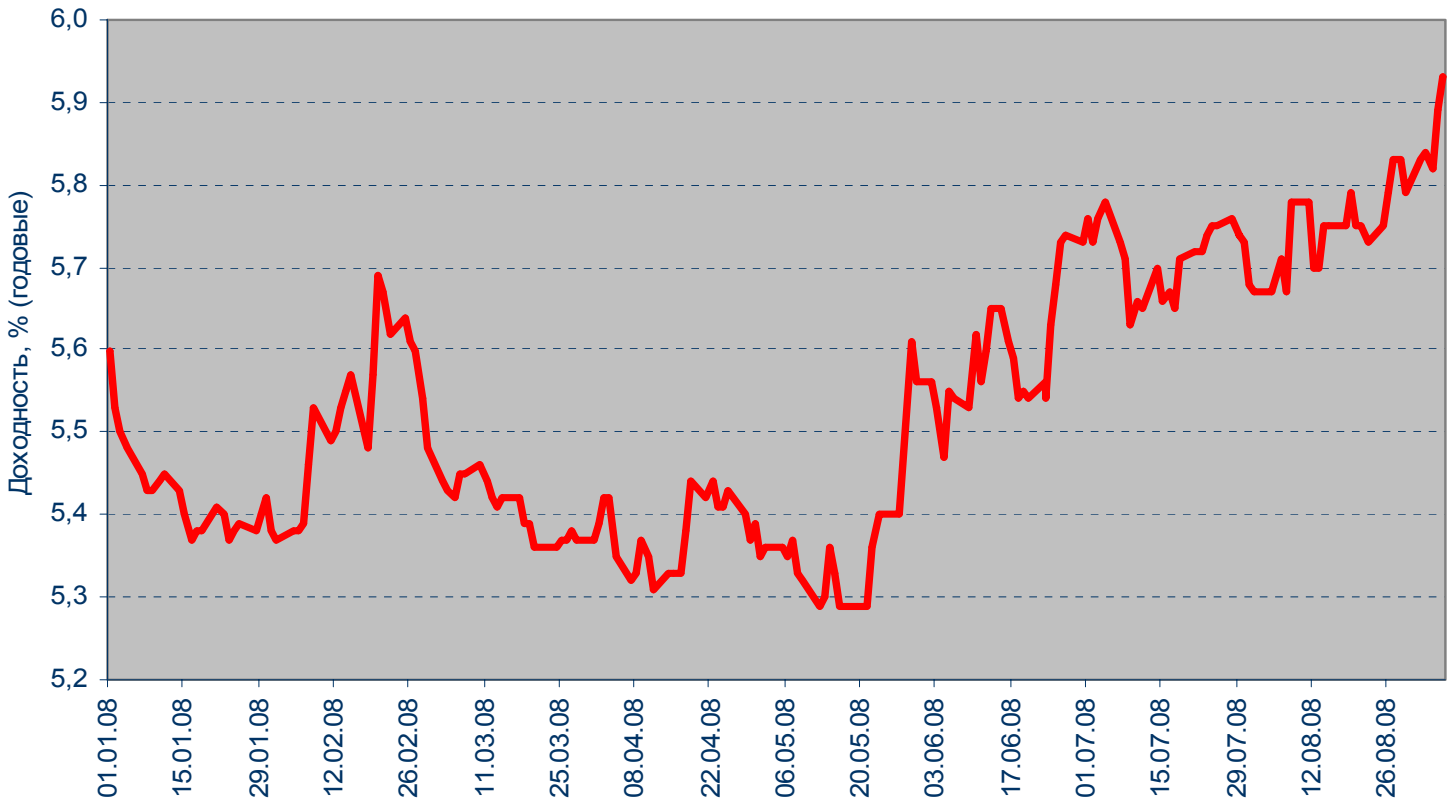


MOSPRIME 6M

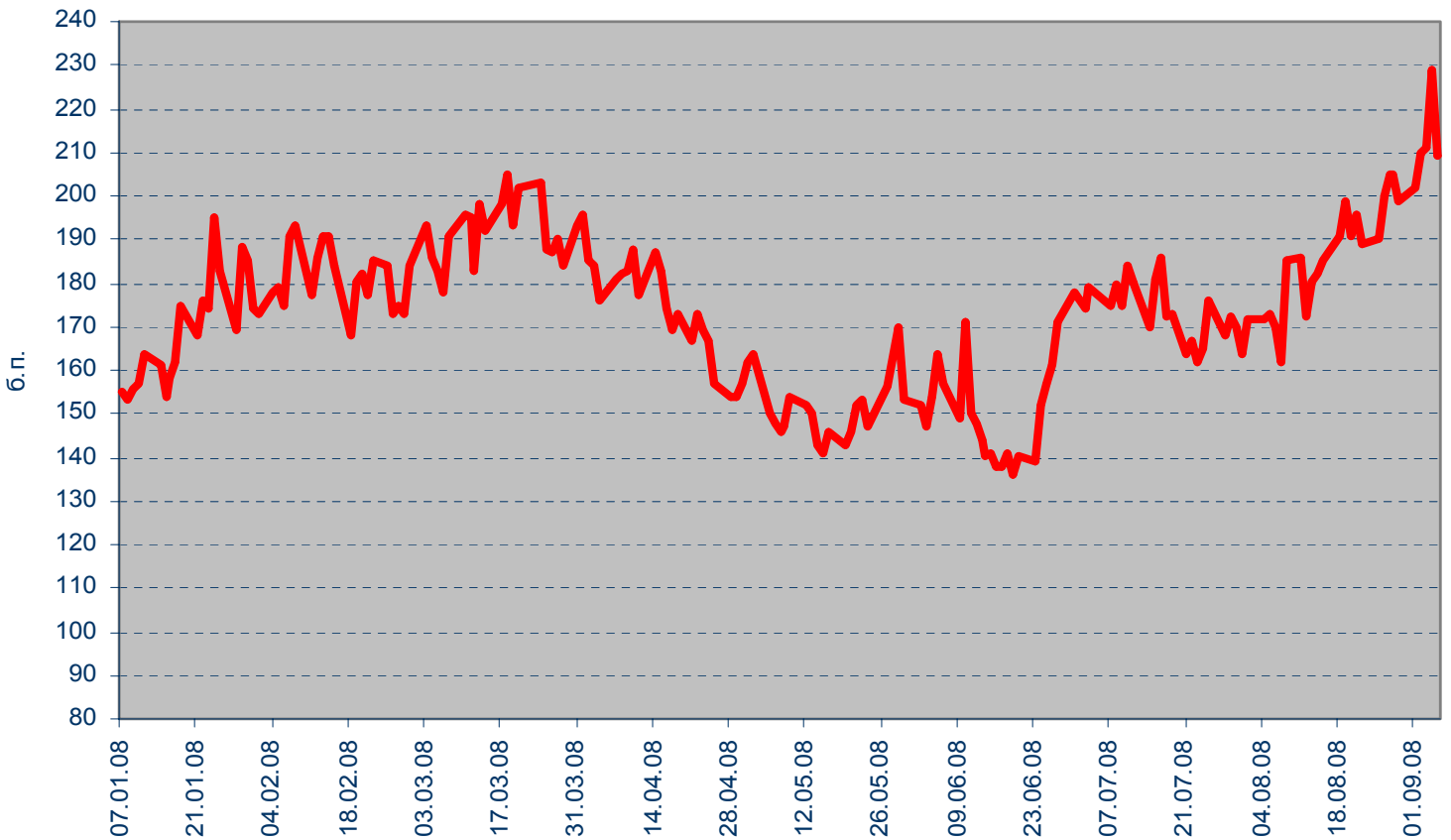


Рынок еврооблигаций

Динамика Россия, 2030



Спрэд Россия 30 и US Treasures 10



ВАЖНАЯ ИНФОРМАЦИЯ

Настоящий документ имеет исключительно информационное значение и не может рассматриваться как предложение или побуждение к покупке или продаже ценных бумаг, а также связанные с ними финансовые инструменты. Описания любой компании или компаний, и (или) их ценных бумаг, или рынков, или направлений развития, упомянутых в данном документе, не предполагают полноты их описания. Утверждения относительно прошлых результатов необязательно свидетельствуют о будущих результатах

Несмотря на то, что информация, изложенная в настоящем документе, была собрана из источников, которые АКБ «Связь-Банк» считает надежными, Банк не дает гарантий относительно их точности или полноты. При принятии инвестиционного решения инвесторам следует провести собственный анализ всех рисков, связанных с инвестированием в ценные бумаги. АКБ «Связь-Банк», его руководство, представители и сотрудники не несут ответственности за любой прямой или косвенный ущерб, наступивший в результате использования информации изложенной в настоящем документе.

АКБ «Связь-Банк» и связанные с ним стороны, должностные лица и (или) сотрудники Банка и (или) связанные с ними стороны могут владеть долями капитала компаний или выполнять услуги для одной или большего числа компаний, упомянутых в настоящем документе, и (или) намереваются приобрести такие доли капитала и (или) выполнять либо намереваться выполнять такие услуги в будущем (с учетом внутренних процедур Банка по избежанию конфликтов интересов). АКБ «Связь-Банк» и связанные с ним стороны могут действовать или уже действовали как дилеры с ценными бумагами или другими финансовыми инструментами, указанными в настоящем документе, или ценными бумагами, лежащими в основе таких финансовых инструментов или связанными с вышеуказанными ценными бумагами. Кроме того, АКБ «Связь-Банк» может иметь или уже имел взаимоотношения, или может предоставлять или уже предоставлял финансовые услуги упомянутым компаниям (включая инвестиционные банковские услуги, фондовый рынок и прочее). АКБ «Связь-Банк» может использовать информацию и выводы, представленные в настоящем документе, до его публикации.

Все выраженные оценки и мнения, представленные в настоящем документе, отражают исключительно личное мнение каждого аналитика, частично или полностью отвечающего за содержание данного документа

По вопросам проведения операций с ценными бумагами обращайтесь в отдел клиентского обслуживания: (495) 228-38-06

КОНТАКТНАЯ ИНФОРМАЦИЯ

ОАО АКБ «Связь-Банк»
125375, г. Москва, ул. Щепкина, д. 40, стр.1
Тел.: +7(495) 228-36-42
E-mail: IB@sviaz-bank.ru
Internet: <http://www.sviaz-bank.ru/>

Руководство

Автухов Михаил 228-38-01
IB@sviaz-bank.ru

Бахшиян Шаген 228-36-42
IB@sviaz-bank.ru

Эмиссия долговых инструментов

Барков Дмитрий 228-36-42 (30-93)
emission@sviaz-bank.ru

Смакаев Роберт 228-36-42 (33-37)
emission@sviaz-bank.ru

Волгарев Виктор 228-36-42 (30-97)
emission@sviaz-bank.ru

Менлиаманова Мирана 228-36-42 (30-23)
emission@sviaz-bank.ru

Сухина Юлия 228-36-42 (30-24)
emission@sviaz-bank.ru

Кривоногова Юлия 228-36-42 (31-99)
emission@sviaz-bank.ru

Сумин Андрей 228-36-42 (31-07)
emission@sviaz-bank.ru

Продажи на финансовых рынках

Сумин Владимир 228-38-06 (30-32)
sales@sviaz-bank.ru

Очкин Алексей 228-38-06 (31-01)
sales@sviaz-bank.ru

Голубничий Денис 228-38-01 (30-48)
sales@sviaz-bank.ru

Дергачев Дмитрий 228-38-01 (30-48)
sales@sviaz-bank.ru

Бабаджанов Сухроб 228-38-01 (31-24)
broker@sviaz-bank.ru

Клиентское обслуживание

Хмелева Ольга 228-38-06 (30-77)
broker@sviaz-bank.ru

Виноградова Анна 228-38-06 (31-02)
broker@sviaz-bank.ru

Анализ финансовых рынков

Свиридов Станислав 228-38-01 (31-92)
research@sviaz-bank.ru

Бодрин Юрий 228-38-01 (31-06)
research@sviaz-bank.ru

Гребцов Максим 228-38-01 (31-88)
research@sviaz-bank.ru

Кредитный анализ

Чердаков Евгений 228-36-42 (30-95)
CR@sviaz-bank.ru

Тарасов Олег 980-05-61 (30-96)
CR@sviaz-bank.ru